


SLOWLY Pas à Pas Doublure

Etape 09 : assemblage doublure enforme / Doublure


- Epingler l'enforme au bas de la doublure en veillant à bien faire coïncider les repères.



- Piquer d'une extrémité à l'autre sans toucher la parementure devant.




- Epingler la parementure devant (G) à l'enforme (I), endroit contre endroit, en veillant à faire coïncider les repères Y. Piquer depuis le bas jusqu'à Y.



- Epingler la doublure devant (J) à la parementure devant (G) depuis le repère Y, jusqu'au repère X, en préformant la valeur de relarge de la doublure (en formant un pli).




- Piquer depuis X jusqu'à Y.
- Ecarter les coutures au fer. Repasser soigneusement.



Etape 10 : assemblage doublure / Ouvrage

- Epingler l'ensemble de la doublure (doublure + parementures), sur tout le pourtour de la veste, endroit contre endroit. **Le col est entre le vêtement et sa doublure.** Faire coïncider milieu dos, épaules, et les diverses coutures d'assemblage.



- Piquer avec une aiguille adaptée à votre épaisseur, depuis le milieu dos de l'encolure jusqu'au milieu dos du bas de l'ouvrage. Reprendre depuis le milieu dos encolure pour le 2eme côté.

- Ecarter les marges de couture au fer. Bien cranter l'encolure et les courbes.
- Retourner sur l'endroit grâce à l'ouverture dans la manche et repasser soigneusement.
- **Retourner délicatement sur l'envers à nouveau.**

Etape 11 : assemblage doublure manches

- Poser l'ouvrage sur le sol ou une table. Ecarter la doublure du corps de l'ouvrage en tirant d'une main l'ouvrage vers la droite, de l'autre main la doublure vers la gauche.



- Epingler le bord de la manche droite de la doublure, au bord d'ourlet de la manche droite de l'ouvrage, endroit contre endroit, en insérant la manche dans la doublure manche. Bien faire coïncider les coutures d'assemblage sans vriller les manches.



- Piquer.
- Retourner l'ensemble sur l'endroit, via l'ouverture laissée sur la doublure manche, en saisissant le corps de l'ouvrage et en l'extirpant progressivement.
- Repasser délicatement et soigneusement.

